Public Content

Sådan køber og ændrer du en vejafgiftsbillet

Køb din vejafgiftsbillet digitalt

Hvis du ikke er kunde hos en udbyder, skal du, hver gang før du kører, købe en vejafgiftsbillet på vejafgifter.dk/vejafgiftsbillet.

Vejafgiftsbilletter kan købes fra den 18. december 2024 og frem.

Se de danske veje, hvor du skal betale vejafgift på vejafgifter.dk/hvilke-veje

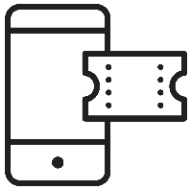

Registrer din lastbil

Indtast det land, som din lastbil er indregistreret i, og lastbilens registrerings-nummer.

Hvis vi kan finde data i et motorregister, bliver oplysninger om lastbilen automatisk udfyldt. Ret, hvis data er forkert.

Udfylder du selv oplysninger om lastbilen, skal du vedlægge dokumentation.



Vælg starttidspunkt og rute og betal

Vælg det planlagte tidspunkt for din rejse. Billetten gælder i 24 timer fra starttidspunktet på din vejafgiftsbillet.

Du kan indtaste start- og slutadresse og derefter få oplyst vejafgiften.

Vær opmærksom på, at du stadig skal betale for at køre på broer.

Indtast dine kundeoplysninger og betal med Visa eller Mastercard.

Du får herefter din kvittering.

Vil du annullere eller ændre din vejafgiftsbillet?

Hele ruten kan annulleres eller ændres frem til det start-tidspunkt, der står på din vejafgiftsbillet.

Hvis din rute ændrer sig efter starttidspunktet, kan du ændre ruten mellem start- og slutpunkt op til 72 timer efter starttidspunktet på din vejafgiftsbillet.
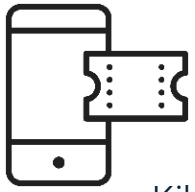
Du kan ændre eller annullere din vejafgiftsbillet på vejafgifter.dk/vejafgiftsbillet.